

特定小電力ワイヤレスコール

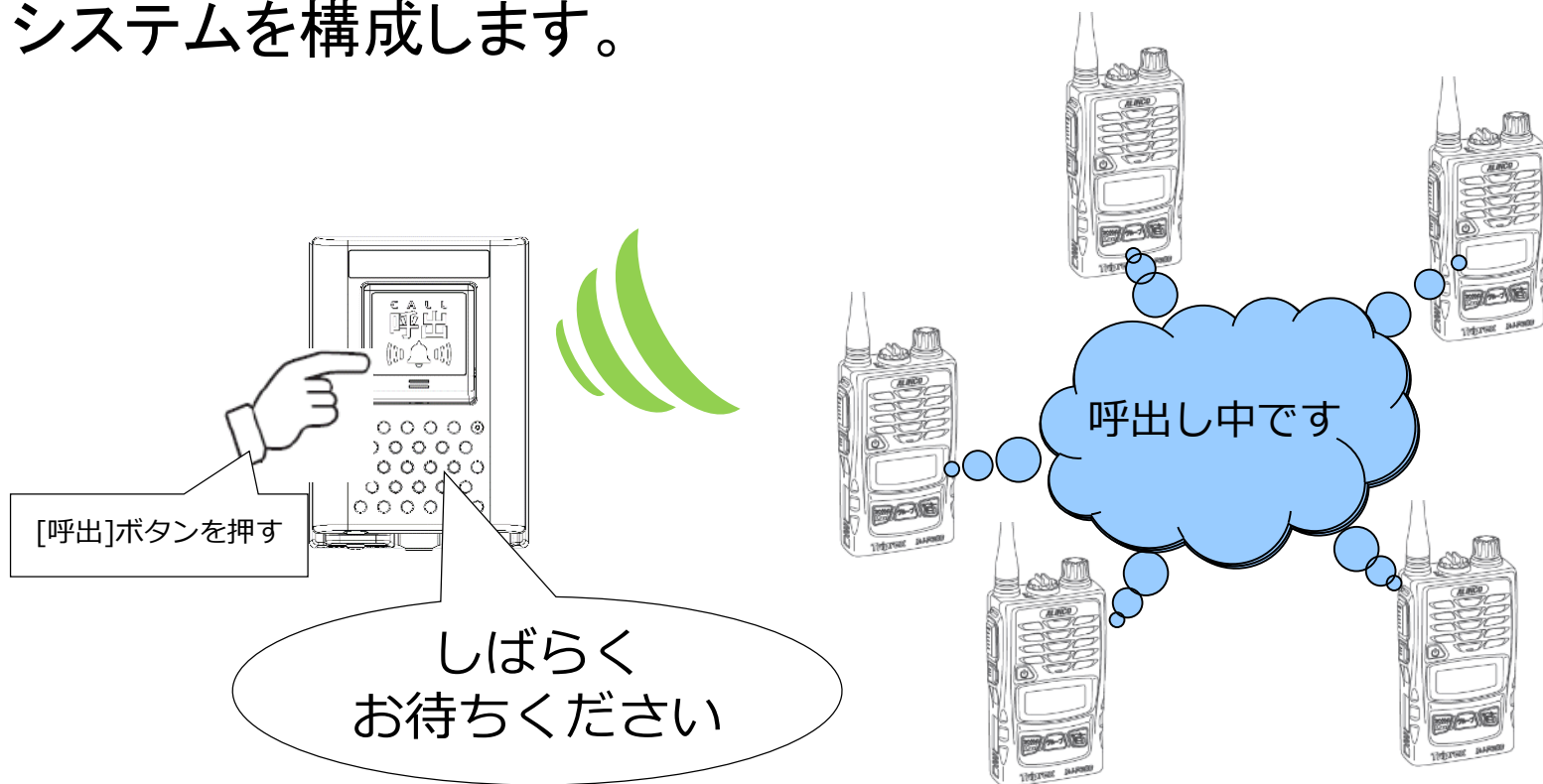
DK-PN01 ご案内



販売代理店 株式会社エクセリ

DK-PN01 とは

- 特定小電カトランシーバーと併用した、顧客呼出しシステムを構成します。



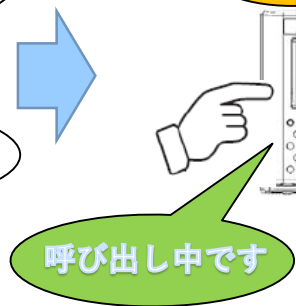
ご使用シチュエーション

試着室



試着室内にあるボタンを

PUSH



試着室3番
呼び出し中です


インカムに着信するので、
最寄りのスタッフが対応



セルフレジでの問い合わせ



店員呼び出し



- ・インカムが届く範囲
ならどこでも受信可能
- ・お客様をお待たせする
ことがなくなります

対応するインカム

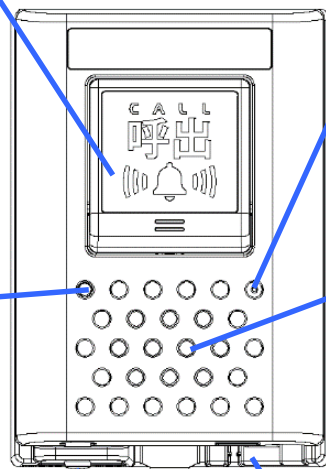
- 全ての特定小電力インカムでご使用になります。(アルインコ製、他メーカー製含む)

既にインカムを導入済みの場合、DK-PN01を購入するだけで、呼び出しシステムを使用することができます。



機能特性

前面部



【呼出】ボタン

押すと音声ガイダンス『しばらくお待ちください』が鳴り、チャンネルを合わせたトランシーバーへは呼出音が鳴ります。

ランプ

動作状態を表示します。

テスト端子

使用しません。

マイク

ご自身の声を録音するときに使用します。

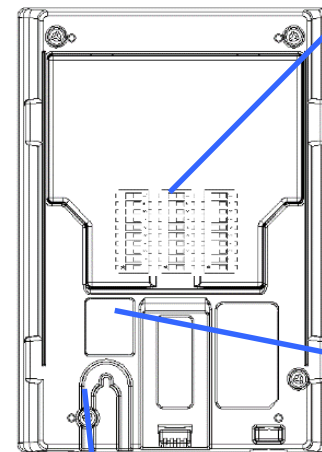
スピーカー

音声ガイダンスがなります。

電源端子

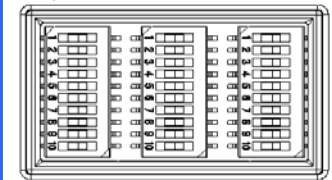
ACアダプターのプラグを接続します。

背面部



設定スイッチ

チャンネルやグループなど、各種設定をおこないます。

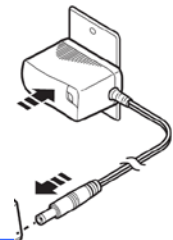


QRコード

スマートフォンなどで読み取ると、取扱説明書のページへリンクします。

ケーブルスリット

ACアダプターのプラグが抜けないように、余ったケーブルを固定します。(いたずら防止)




基本操作 -1-

- [呼出]ボタンを押すとランプが青色点灯し、本機スピーカーから、音声ダイダンスが鳴ります。



基本操作 -2-

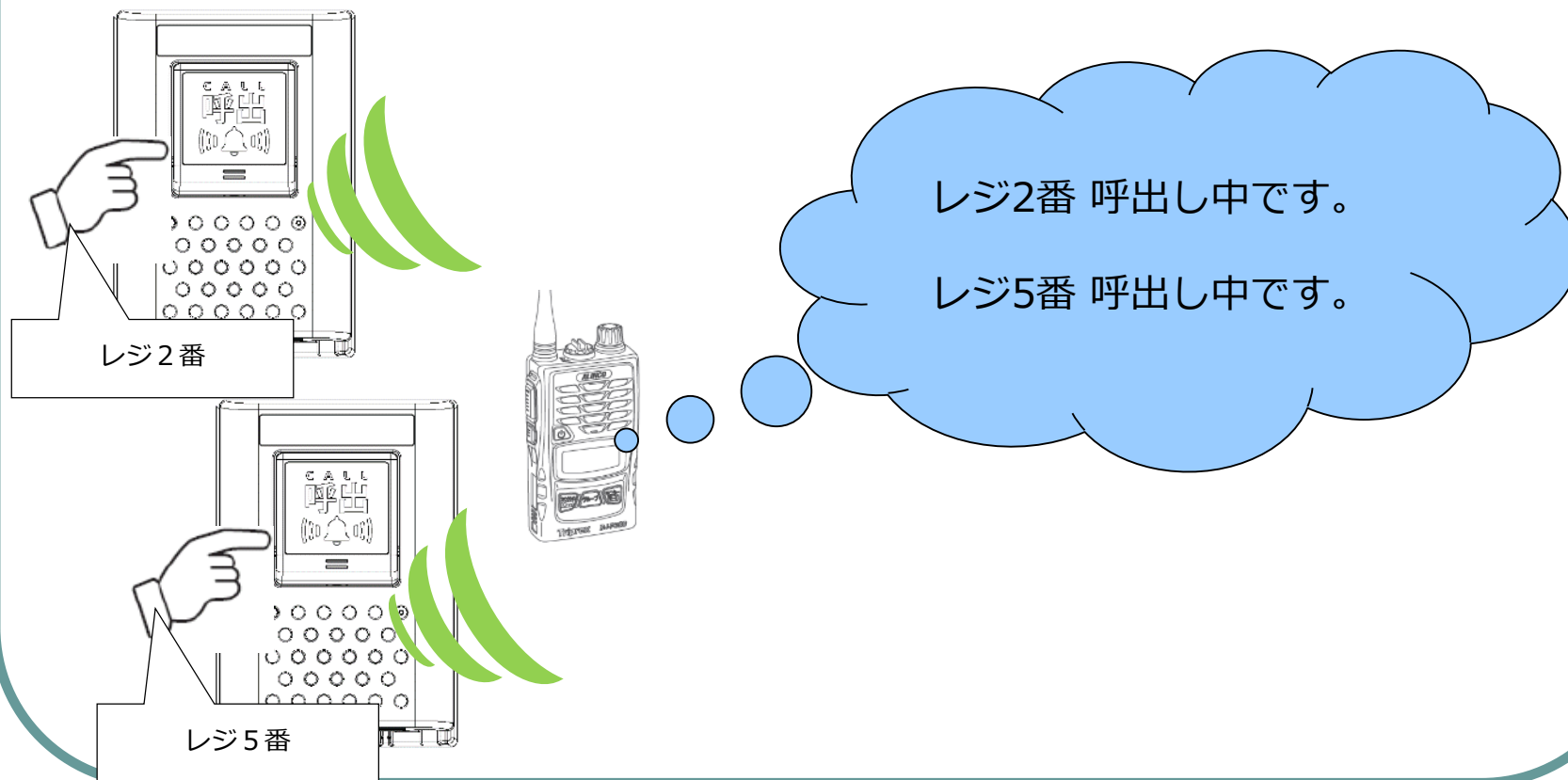
- 通話用トランシーバーへ向け、音声を送信されます。



スイッチで
設定した“音声”
+ “登録番号”
+ 呼出し中です
例)レジ2番 呼出し中です。

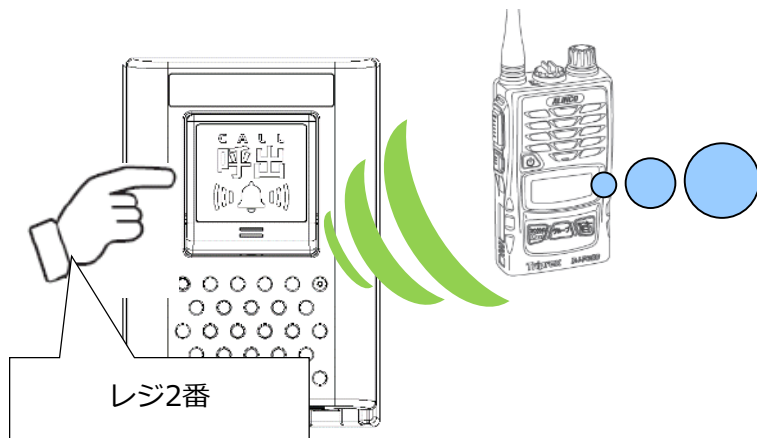
基本操作 -3-

- 当機複数台から呼出すと、順番に送信されます。



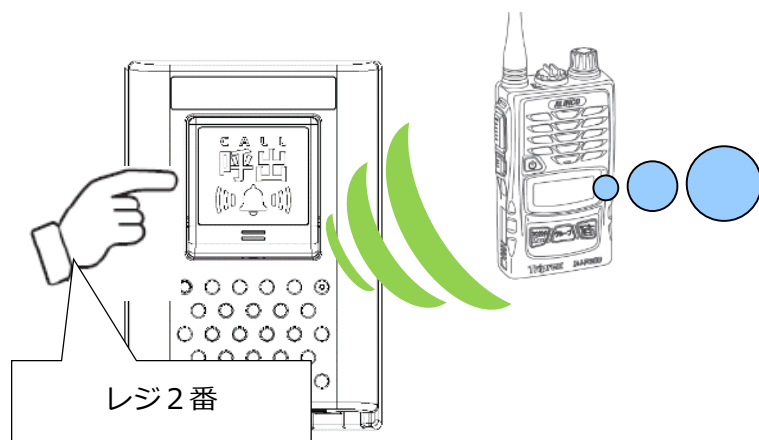
基本操作 -4-

- 電池残量をアナウンスします。



応用操作 -1-

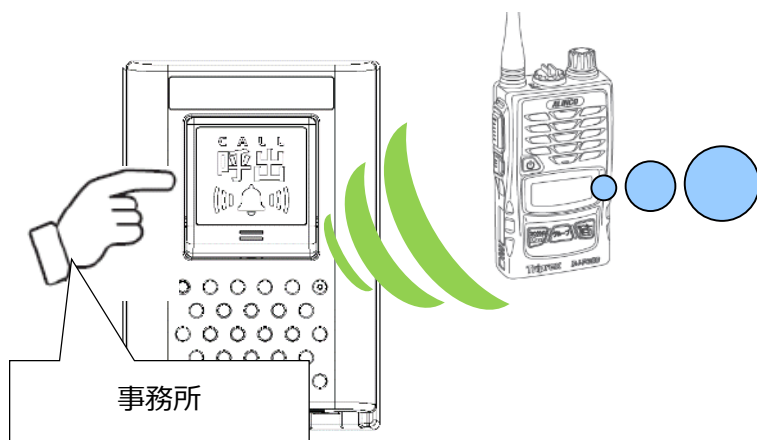
- 聞き間違い防止のため、送信音声の回数を2回に変更することができます。



レジ2番 呼出し中です。
レジ2番 呼出し中です。

応用操作 -2-

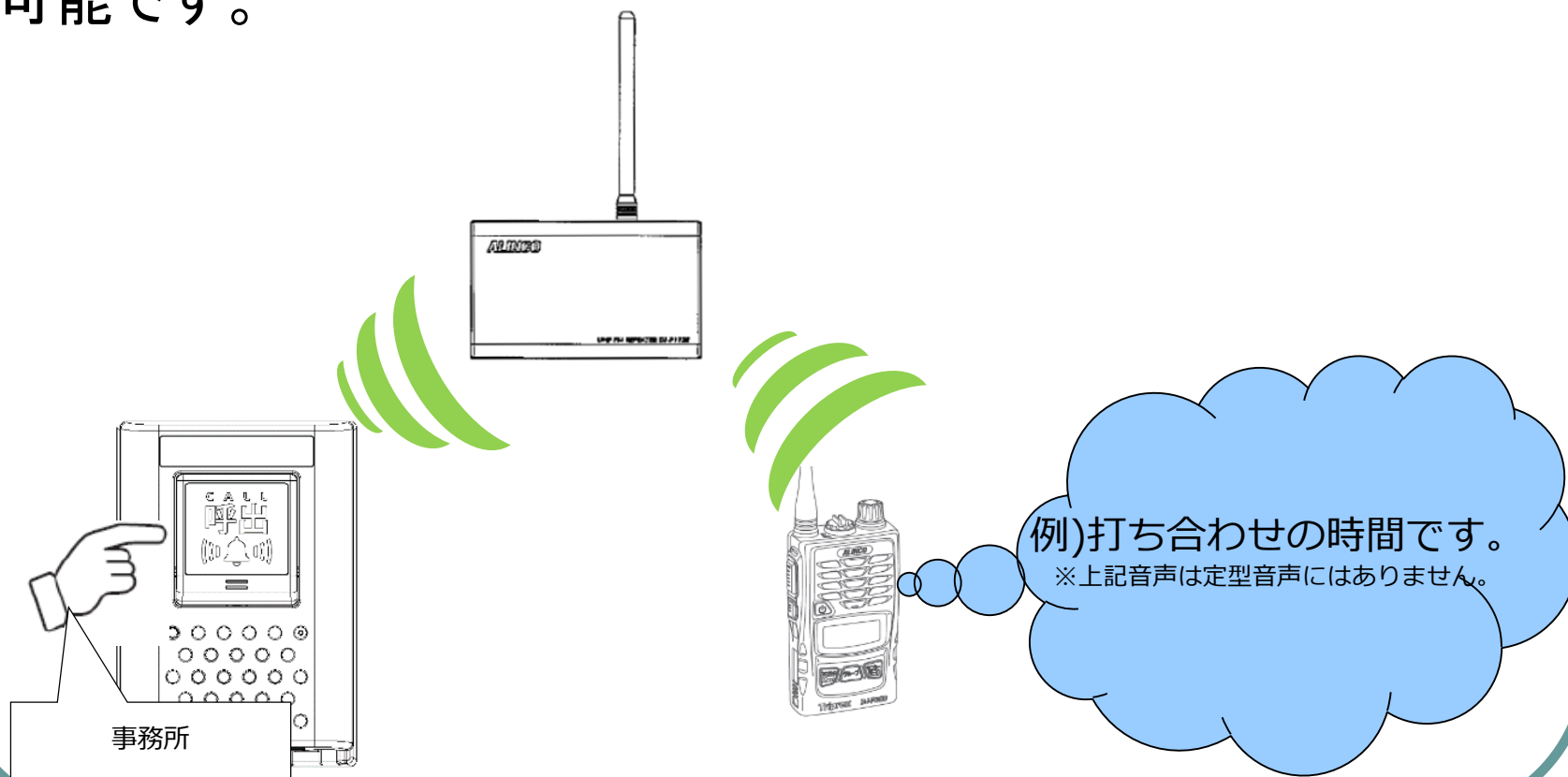
- あらかじめ録音済みの音声を、トランシーバーへ送信することもできます。



例)商品補充の時間です。
※上記音声は定型音声にはありません。

応用操作 -3-

- 中継器と併用して、ご利用エリアを拡張することが可能です。



DK-PN01導入メリット



低コスト

既に導入済みのインカムを使うので、コストをかけずに簡単に呼び出しシステムを構築することができます。

満足度向上

お客様をお待たせしたり、探させたりすることがなくなりますので、顧客満足度の向上になります。

業務効率化

少ないシフト人員でも、効率的にお客様対応することができます。一例として、セルフレジの導入に合わせて、呼び出しボタンを設置すればお客様が必要な時だけ対応ができますので、最低限の人員配置が実現できます。

何卒ご検討よろしくお願ひ申し上げます。