

スピーカーマイクロホン SMC-36 取扱説明書

KENWOOD



株式会社 JVCケンウッド


〒 221-0022 神奈川県横浜市神奈川区守屋町 3-12


このたびは、スピーカーマイクロホン SMC-36 をお買い上げいただきましてありがとうございます。取扱説明書は、ご使用前に必ずお読みになり、大切に保管してください。製品を安全にご使用いただくため、この「安全上のご注意」を使用前によくお読みください。本機は日本国内用のモデルですので、国外で使用することはできません。


安全上のご注意


絵表示の例


	禁止 (してはいけないこと) を示す記号です。
	指示に基づく行為の強制 (必ず実行していただくこと) を示す記号です。


 **警告** 「死亡、または重傷を負うことが想定される」内容を示しています。


-  **ケーブルを使用するときは下記のこと** に注意する
- 機械に巻き込まれる恐れのある場所では、ケーブルを首にかけない。
 - 加工したり傷をつけたりしない。
 - 必要以上にたるませない。
 - ケーブルを抜くときは、必ずプラグを持って抜く。


 **注意** 「人が障害を負う、または物的損害が想定される」内容を示しています。

 **本機を弊社製無線機以外に使用しない**
本機や接続する機器の故障を招く原因となりますので、必ず適応機種との組み合わせにてご使用ください。適応機種は、お買い上げ販売店または JVCケンウッドカスタマーサポートセンターにお問い合わせください。

 **本機や本機のケーブルを持って無線機を移動させない**
無線機が落ちたりして、けがや故障の原因となります。

 **イヤホンをつけたままで無線機の電源の ON/OFF やプラグの抜き差しをしない**
イヤホンから突然大きな音が出て、聴力障害などの原因となることがあります。

 **イヤホンの音量は上げすぎない**
イヤホンを使用するときは、耳を刺激するような大きな音量で長時間続けて聞くと、聴力障害などの原因となることがあります。

 **ほこり、油煙の多い場所で使用しない**
故障や破損の原因になることがあります。

使用上のご注意

- 本機のスピーカー、マイクロホン部は、防水仕様ではありません。
- 無線機接続プラグ部は、IP67 相当の防塵防水性能を確認していますが、実際のご使用にあたってすべての状況で性能を保証するものではありません。
- 本機を無線機に巻きつけしないでください。ケーブル断線の原因となります。
- 本機のスピーカー、マイクロホン部に落下などの強い衝撃をあたえると内部部品が破損することがあります。
- イヤホンを使用する場合、乾燥した場所で使用すると耳にピリピリとした刺激を感じることがありますが、これは人体や接続した機器に蓄積された静電気によるものでイヤホンの故障ではありません。天然素材の衣服を身につけるなど人体や衣服への静電気の蓄積を防ぐことで発生しにくくなります。

仕様

動作保証温度範囲	-30℃～+60℃
マイクロホンインピーダンス	2.2 kΩ
スピーカー定格入力電力	0.6 W
スピーカーインピーダンス	8 Ω ± 15%
寸法 *1	高 78.5 x 幅 56 x 奥行 39 mm
質量 (重さ) *2	約 120 g

*1: クリップ含む / ケーブル含まず
*2: ケーブル含む

アフターサービスについて

アフターサービスについては、お買い上げの販売店または JVCケンウッドカスタマーサポートセンターにご相談ください。
<https://www.kenwood.com/jp/cs/service.html>


保証期間

保証期間は、お買い上げの日より 1 か月間です。正常な使用状態において、製造上の不備に起因する故障が生じた場合は、お買い上げの日から 1 か月間は無償保証いたします。この場合は、領収書などお買上げ年月日を証明できるものの提示が必要です。

製品に関するお問い合わせは JVCケンウッドカスタマーサポートセンターをご利用ください。

JVCケンウッド カスタマーサポートセンター

固定電話からは、フリーダイヤル  0120-2727-87

携帯電話・PHS からは、ナビダイヤル  0570-010-114

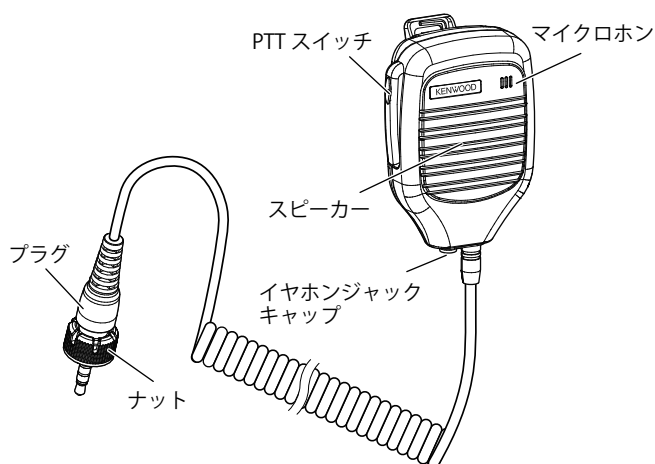
一部の IP 電話など、フリーダイヤル、ナビダイヤルがご利用になれない場合は 045-450-8950

FAX を送信される場合は 045-450-2308

住所 〒 221-0022 神奈川県横浜市神奈川区守屋町 3-12
受付日 月曜日～土曜日 (祝祭日および、弊社休日を除く)
受付時間 月～金曜日 9:30～18:00
土曜日 9:30～12:00、13:00～17:30



外観図



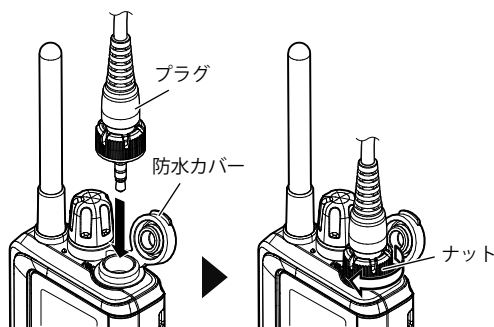
無線機への取り付け

1 無線機の電源を切ります。

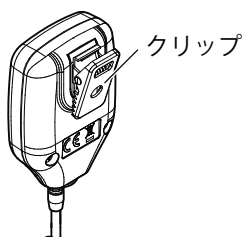
- 単独で音量を調整できる無線機の場合は、電源を切る前に音量を最小にしてください。

2 プラグを無線機の接続端子に差し込み、ナットを矢印の方向へ回して固定します。

- ナットが最後まで締まっていないと、無線機との接続が切れる恐れがあります。また、無線機本体の防水性能が損なわれますのでご注意ください。



3 スピーカーマイクロホンを衣服の襟や胸ポケットに留めるときは背面のクリップを使用します。



送信のしかた

1 PTTスイッチを押して、マイクロホンが口元から3~4cmぐらいになるようにして話します。

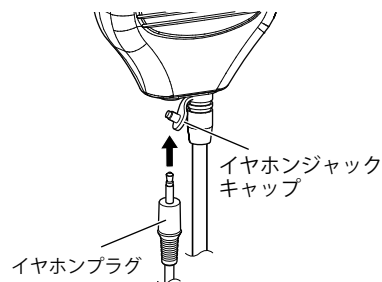
- 口元がマイクロホンに近すぎると、音声が歪むことがあります。また、離れすぎると音声小さくなります。

2 PTTスイッチから指を離すと待ち受けになります。

イヤホンの接続

使用状況に応じてイヤホンを接続して使用することができます。

- イヤホンは弊社推奨品を使用してください。
- 推奨品はカタログ、および弊社ウェブサイトでご確認ください。



1 スピーカーマイクロホンの底にあるイヤホンジャックキャップを外します。

- イヤホンを使用しないときはイヤホンジャックキャップを外さないでください。

2 イヤホンジャック(Φ 2.5)にイヤホンを接続します。

- イヤホンを使用する(接続する)場合、イヤホンプラグをスピーカーマイクロホンのイヤホンジャックにしっかりと差し込んでください。