



このたびは、急速充電器 KSC-47L をお買い上げいただきましてありがとうございました。取扱説明書は、ご使用前に必ずお読みになり、大切に保管してください。
製品を安全にご使用いただくため、この「安全上のご注意」を使用前によくお読みください。本機は日本国内用のモデルですので、国外で使用することはできません。




安全上のご注意

絵表示について

この「安全上のご注意」には、お使いになるかたや他の人への危害と財産の損害を未然に防ぎ、安全に正しくお使いいただくために、重要な内容を記載しています。ご使用の際には、次の内容(表示と意味)をよく理解してから本文をお読みになり、記載事項をお守りください。











-  **警告** この表示を無視して誤った取扱をすると、人が死亡または重傷を負う可能性が想定される内容を示しています。
-  **注意** この表示を無視して誤った取扱をすると、人が傷害を負う可能性が想定される内容および物的損害のみの発生が想定される内容を示しています。

絵表示の例

-  △記号は、注意(危険・警告を含む)を促す内容があることを告げるものです。図の近くに具体的な注意内容を示しています。
-  ⊘記号は、禁止の行為であることを告げるものです。図の中や近くに具体的な禁止内容(左図の場合は分解禁止)を示しています。
-  ●記号は、行為を強制したり指示する内容を告げるものです。図の中や近くに具体的な指示内容(左図の場合はACプラグをコンセントから抜く)を示しています。

お客様または第三者が、この製品の誤使用、使用中に生じた故障、その他の不具合またはこの製品の使用によって受けられた損害については、法令上賠償責任が認められる場合を除き、当社は一切その責任を負いませんので、あらかじめご了承ください。

警告

-  必ず付属の AC アダプターを使用してください。また、付属の AC アダプターを他の機器に使用しないでください。電流量不足による加熱、発火の原因となります。
-  タコ足配線はしないでください。過熱・発火の原因となります。
-  濡れた手で AC プラグに触れたり、抜き差ししないでください。感電の原因となります。
-  AC プラグは AC コンセントに確実に差し込んでください。AC プラグの端子に金属などが触れると、火災・感電・故障の原因となります。
-  持ち運ぶ時は AC プラグを抜き、落としたり、衝撃を与えないようにしてください。けがの原因となる場合があります。万一、落としたり、ケースを破損した場合は、バッテリーパックを本体から抜き、お買い上げの販売店にご連絡ください。そのまま使用すると、火災・感電・故障の原因となる場合があります。
-  布や布団で覆ったりしないでください。熱がこもり、ケースや部品が変形したり、火災の原因となります。風通しの良い状態でご使用ください。
-  水などをかけたりして、ぬらさないようご注意ください。また、風呂場などの湿気の多い所での使用はしないでください。火災・感電・故障の原因となります。
-  充電端子を金属等でショートさせないでください。火災・故障の原因となります。
-  バッテリーパックがぬれたままで充電しないでください。火災・故障の原因となります。
-  ケースを開けたり、改造しないでください。感電・けが・故障の原因となります。内部の点検・修理は、お買い上げの販売店にご依頼ください。



雷が鳴り出したら、安全のため早めに AC プラグを抜いて、ご使用をお控えください。雷によっては、火災・感電・故障の原因となります。



内部に水や異物が入った場合や、落としたり、ケースを破損した場合、または異常な音がしたり、煙が出たり、変な臭いがするなどの、異常な状態になった場合は、そのまま使用すると、火災・感電・故障の原因となります。



万一、異常な音がしたり、煙が出たり、変な臭いがするなどの異常な状態になった場合は、すぐに AC プラグをコンセントから抜いてください。そして煙が出なくなるのを確認してからお買い上げの販売店または JVC ケンウッドカスタマーサポートセンターにお問い合わせください。お客様による修理は、危険ですから絶対におやめください。そのまま使用すると、火災・感電・故障の原因となります。

注意



テレビ・ラジオ・コードレス電話機など、アンテナを使用した受信機に近い場所には設置しないでください。雑音が入ったり、通話が切れることがあります。



直射日光が当たる場所など、異常に温度が高くなる場所には設置しないでください。また、布や布団で覆ったりしないでください。内部の温度が上がり、ケースや部品が変形・変色したり、火災の原因となることがあります。

コードを熱器具に近づけないでください。コードの被ふくが溶けて火災・感電・故障の原因となることがあります。



湿気の多い場所、ほこりの多い場所、風通しの悪い場所、タバコの煙が多い場所には設置しないでください。火災・感電・故障の原因となります。

調理台や加湿器のそばなど、油煙や湯気が当たるような場所には置かないでください。火災・感電・故障の原因となることがあります。



指定されたバッテリーパック以外の充電はしないでください。火災・故障の原因となることがあります。



ぐらついた台の上や傾いた所、振動・衝撃の多い場所には設置しないでください。落ちたり、倒れたりしてけがの原因となることがあります。



AC プラグをコンセントから抜くときは、必ず AC プラグを持って抜いてください。コードを引っ張ると、コードが傷つき、火災・感電・故障の原因となることがあります。



充電が終わった後や、お手入れの際、旅行などで長期間ご使用にならないときは、安全のため必ず AC プラグを抜いてください。



水滴が付いたら、乾いた布でふき取ってください。また、充電端子が汚れた場合は、乾いた布や綿棒でふき取ってください。

主な特長

- バッテリーパックをトランシーバーに取り付けた状態、または単体の状態で充電することができます。
- 充電状態を 2 色の LED で表示します。

充電できるバッテリーパックについて

本機は下記バッテリーパックの充電のみに使用してください。

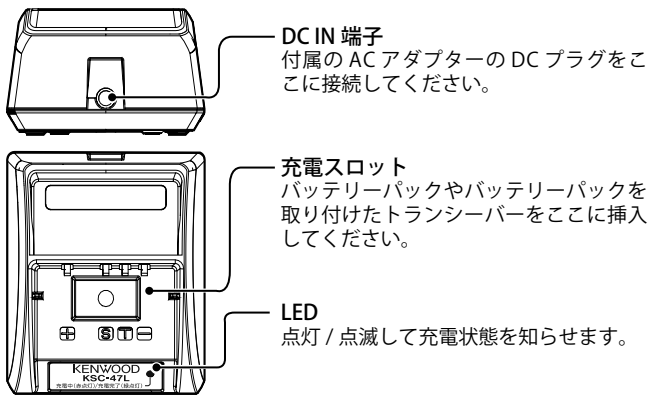
- KNB-57L/KNB-62L/KNB-74L/KNB-75L/KNB-76L (リチウムイオンバッテリーパック)

付属品

充電台	1
AC アダプター	1
取扱説明書(本書)	1



各部の名称

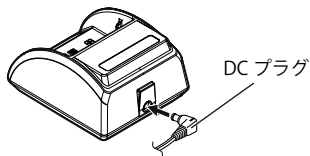


充電上のご注意

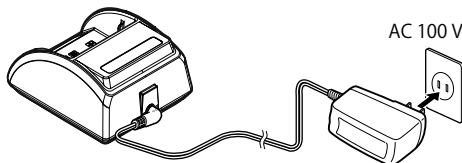
- 充電しながらトランシーバーを使用することはできません。必ずトランシーバーの電源を切ってください。
- 長期間使用しなかったバッテリーパックを充電する場合は、トランシーバーからバッテリーパックを外し、バッテリーパック単体を充電してください。
- 正しく充電しても動作時間が短くなってしまう場合は、バッテリーパックの寿命です。新しいバッテリーパックと交換してください。
- バッテリーパックの放電／充電サイクル寿命は、およそ 300 回です。ただし、使用環境(特に高温環境での使用)などによって、バッテリーパックの寿命が短縮する場合があります。

充電のしかた

- 1 ACアダプターの DC プラグを充電台の DC IN 端子に差し込みます。

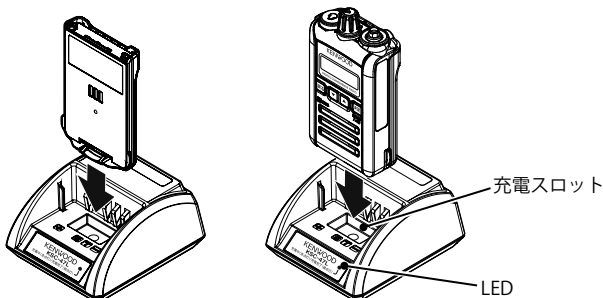


- 2 ACアダプターの AC プラグをコンセントに差し込みます。



- 3 バッテリーパック、またはバッテリーパックを装着した状態のトランシーバーを充電台に差し込みます。

- バッテリーパックの金属端子が充電台の端子にしっかりと接触していることを確認してください。
- LED が赤点灯して充電が開始されます。



- 4 充電が完了すると、LED が緑点灯します。バッテリーパックまたはトランシーバーを充電台から抜いてください。

充電状態

LED の色	状態
赤点灯	充電中であることを表します。
赤点滅または点灯しない	バッテリーパックが正しく差し込まれていない場合があります。再度差し込みなおしてください。また、充電端子が接触不具合を起こしている場合もあります。充電台の端子やバッテリーパックの端子を綿棒や乾いた布で拭いてから再度充電してください。それでも改善しない場合は、バッテリーパック、または充電台に何らかの不具合があります。直ちに充電を中止して、お買い上げの販売店、または JVC ケンウッドカスタマーサポートセンターにご相談ください。
緑点灯	充電が完了したことを表します。
緑と橙が交互に点灯	バッテリーパックの温度が充電温度範囲外になっています。一度バッテリーパックを充電台から抜き、バッテリーパックが常温になってから再度充電台に挿入してください。

充電時間の目安

バッテリーパック	充電時間	バッテリーパック	充電時間
KNB-57L	約 150 分	KNB-75L	約 150 分
KNB-62L	約 130 分	KNB-76L	約 180 分
KNB-74L	約 130 分		

3V/セルまで放電したバッテリーパックを、最適温度で充電したときの時間です。この数字は、バッテリーパックの放電状態や、環境温度によって増減します。

仕様 (外形寸法、質量は AC アダプター含まず)

AC 電圧 100 V, 50 / 60 Hz
 使用温度範囲 5 °C ~ + 40 °C
 外形寸法 (幅×高×奥行) 82 mm × 49.5 mm × 95 mm
 質量 約 110 g


アフターサービスについて


アフターサービスについては、お買い上げの販売店、または JVC ケンウッドカスタマーサポートセンターにご相談ください。

保証期間

保証期間は、お買い上げの日より 1 か月間です。正常な使用状態において、製造上の不備に起因する故障が生じた場合は、お買い上げの日から 1 か月間は無償保証いたします。この場合は、領収書などお買上げ年月日を証明できるものの提示が必要です。製品に関するお問い合わせは JVC ケンウッドカスタマーサポートセンターをご利用ください。

JVC ケンウッドカスタマーサポートセンター

固定電話からは、フリーダイヤル  0120-2727-87

携帯電話・PHS からは、ナビダイヤル  0570-010-114

一部の IP 電話など、フリーダイヤル、ナビダイヤルがご利用になれない場合は 045-450-8950

FAX を送信される場合は 045-450-2308

住所 〒 221-0022 神奈川県横浜市神奈川区守屋町 3-12
 受付日 月曜日～土曜日 (祝祭日および、弊社休日を除く)
 受付時間 月～金曜日 9:30～18:00
 土曜日 9:30～12:00、13:00～17:30

株式会社 JVCケンウッド

〒 221-0022 神奈川県横浜市神奈川区守屋町 3-12