

# ALINCO

DC-DCコンバーター  
DT-840M

取扱説明書

アルインコのDC-DCコンバーターDT-840Mをお買い上げいただきましてありがとうございます。本機の性能を十分に発揮させて効果的にご使用いただくために、この取扱説明書をご使用前に最後までお読みください。またこの取扱説明書は、必ず保存してください。ご使用中の不明な点や不具合が生じた時にお役に立ちます。

アルインコ株式会社

## ■ 概要

アルインコ のDT-840Mは、直流安定化電源で実績のある回路を採用した、高性能DC-DCコンバーターです。大型貨物車等のDC24Vバッテリーより13.8Vの安定した出力が得られ、13.8V定格の無線機器等を効率よく使用することが出来ます。万一出力端子に規定以上の電圧が発生した場合、すぐに入力側のリレーが切れ接続機器を故障から保護する回路を付加していますので、安全にご使用いただけます。

## ■ 取り扱い上の注意

- ①本機は、マイナス接地車用です。本機への接続は、必ず本機の電源スイッチをOFFの状態で使用機器に接続して下さい。
- ②本機は使用中ケースの温度が上がるがありますが、機能上、何ら心配はありません。
- ③ランプやモーター等は、電源投入時に定格電流の数倍の過大電流が流れますので、保護回路が働き使えない事があります。その場合は、より大型の電源を用意するか、駆動時の過大電流を小さくする方法をご検討ください。
- ④出力端子に、異常に高い電圧が加わった時には、自動的に入力を遮断して、出力が出なくなります。その場合、もう一度電源を入れ直して下さい。
- ⑤長い時間使用されないときは、バッテリーより入力コードを取り外しておいて下さい。
- ⑥本機の金属ケースは、マイナス側につながっています。

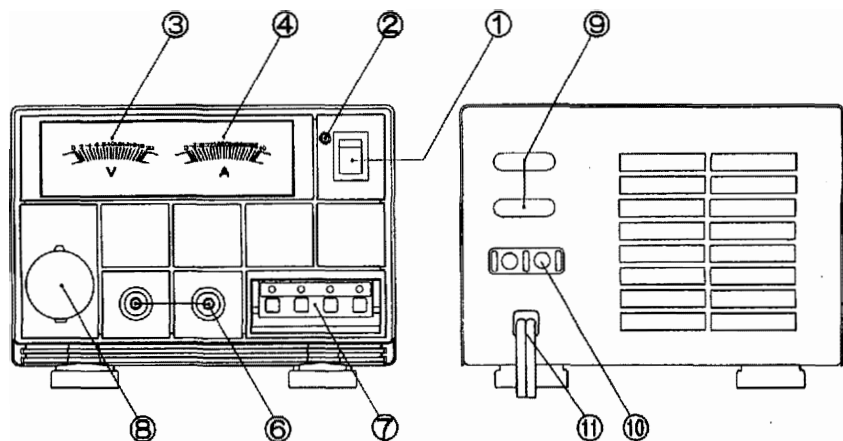
## ■ 定格

入力電圧	: 24VDC
無負荷時の電流	: 190mA
出力電圧	: 13.8V DC
ACC電圧	: 12VDC MAX 0.3A
定格出力電流	: 連続 36A (13.8V時)
最大出力電流	: 間欠 40A 13.8V (1分 ON/OFF)
出力電圧変動率	: 2%以下(定格時)
保護回路	: Fの字特性自動電流制御式
保護回路動作点	: 40A以上
定格使用ヒューズ	: 20A ×2
外形寸法	: W171×H125×L230mm
重量	: 2.8Kg

※ 出力電流はACC出力電流との合計です。

## ■ 各部の名称と操作説明

- ① 電源スイッチ : ONで電源が入り、OFFで電源が切れます。
- ② パワーインジケータ : 電源を入れると赤色に点灯します。
- ③ 電圧計 : 出力電圧を表示します。
- ④ 電流計 : 出力電流を表示します。






- ⑥ 出力端子 : ネジ式のDC13.8Vの出力端子です。
- ⑦ 出力端子 : プッシュ式のDC13.8V出力電圧を取り出す端子です。
- ⑧ シガーソケット : シガープラグ仕様のアダプターで最大10Aで使用出来ます。アダプターの仕様によっては、発熱の多い物が在りますので、その場合は使用を避けてください。自動車で使用するシガーライターは、使用しないで下さい。
- ⑨ ヒューズ : 定格以外のヒューズは使用しないで下さい。
- ⑩ ACC : 出力12V0.3A MAXで、電源スイッチをON/OFF時どちらでも出力されます。
- ⑪ 入力コード : DC24Vの入力電圧を供給するコードで、24Vのバッテリーへ接続します。(赤は+、黒は-)

# 安全上の注意

この説明書では、あなたや他の人々への危害や損害を未然に防ぎ、製品を安全にお使いいただくために、守っていただきたい事項を示しています。本文中のマークの意味は次の様になっています。内容をよく理解してから本文をお読みください。




## 【表示の説明】

表示	表示の意味
 <b>危険</b>	"誤った取り扱いをすると人が死亡する、又は重傷を負う危険が差し迫って生じることが想定されること"を示します。
 <b>警告</b>	"誤った取り扱いをすると人が死亡する、又は重傷を負う可能性があること"を示します。
 <b>注意</b>	"誤った取り扱いをすると人が <sup>※1</sup> 障害を負う可能性、又は物的障害の <sup>※2</sup> みが発生する可能性があること"を示します。

※1：障害とは、治療に入院や長期の通院を要さない、けが、やけど、感電などをさします。

※2：物的損害とは、家屋、家財及び家畜、ペットにかかわる拡大損害をさします。

## 【図記号の説明】

図記号	図記号の意味
	禁止（してはいけないこと）をしめします。 具体的な禁止内容は、図記号の中や近くに絵や文章で指示します。
	必ず実行していただく「強制」内容です。 具体的な強制内容は、図記号の中や近くに絵や文章で指示します。
	電源プラグを必ずコンセントから抜いていただく「強制」内容です。 具体的な強制内容は、図記号の中や近くに絵や文章で指示します。

本製品の故障、誤作動、不具合、あるいは停電時の外部要因で、通信などの機会を失ったために生じた損害等の純粹経済障害につきましては、当社は一切その責任を負いかねますので、あらかじめご了承ください。



危険



強制

本機はDC24V専用(最大28V)ですので他の電圧での使用は絶対に避けて下さい。

それ以外で使用すると感電、火災の原因となります。



強制

使用中は本体温度が上昇しますので、本体表面に触れないで下さい。

特に放熱器は高温になりますので、絶対に触れないで下さい。

火傷の原因となることがあります。



禁止

本機の入力コードの赤線をバッテリーの(+)端子へ、黒線を(-)端子へ接続して下さい。

逆に、絶対に接続しないようにしてください。



強制

もし、内部から漏れた液が皮膚や衣服に付いたときはすぐにきれいな水で洗い流して下さい。

そのままにしておくと、皮膚がかぶれる原因となります。

内部から漏れた液が、目に入ったときは、すぐにきれいな水で洗い、医師の治療を受けること。

そのままにしておくと、目に障害が起きることがあります。



禁止

本機出力端子の(+)(-)端子に使用機種(+)(-)コードを逆に接続したり、ショートさせたりしないでください。

故障、火災の原因となります。



警告



分解禁止

分解、改造、修理しないこと、取扱説明書に記載されている場合を除き、ケースをはずし、内部に触れることは避けて下さい。

又、入力コードを加工して、短くしたり、継ぎ足して延長しないで下さい。

この場合、保証はできません。また、火災、感電、ケガの原因になります。



禁止

濡れた手でバッテリーの取り付け、取り外しをしないこと。

濡れた手で作業すると、感電の恐れがありますので、絶対しないでください。



禁止

引火性ガスの発生場所では、電源を入れないこと。

発火の原因になります。



バッテリーより外せ

もし、煙が出ている、変な匂いが出る等の異常が発生したときは、すぐに入力コードを外すこと。

そのまま使用すると火災の原因となります。速やかに購入店または最寄りの当社サービスサービス窓口へご連絡下さい。



水場での使用禁止

野外や、浴室など、水のかかる場所に置かないこと。

周りにコップや花瓶など、液体の入った容器を置かないこと。

液体がこぼれて内部に入ると、火災、感電の原因となります。

液体がこぼれて内部に入った場合、入力コードをバッテリーからはずして下さい。また、湿気の多い場所では使用しないで下さい。

湿度の高い所や、冷たい所から急に暖かい所へ移動しますと、製品に露がつく場合があります。

露がつくと製品に悪い影響を与え、故障の原因になりますので、よく乾燥させ、露をよく取り除いてから、ご使用下さい。



バッテリーより外せ

お手入れするときは、バッテリーから入力コードを外すこと。

外さずにお手入れすると感電、故障の原因となります。



禁止

ヒューズの取り替えは入力コードバッテリーより外し、指定のヒューズをご使用下さい。

発熱、発火の原因となります。



## 注意

本機は周囲温度 $10^{\circ}\text{C}\sim 35^{\circ}\text{C}$ の範囲で使用して下さい。

本機はなるべく風通しのよい場所に置き、湿気の多い場所での使用は避けて下さい。

直射日光のあたる場所、水滴のかかる場所や、風通しの悪い場所での使用は止めて下さい。

発熱、発火、故障の原因になります。



強制

本体後面部及び、側面部の通風口を塞がないで下さい。

発熱、発火、故障の原因となります。



強制

本機の通風口や、隙間から、針金等の金属や、燃えやすい物を、内部に入れて下さい。

故障、感電、火災の原因となります。もし異物が入った場合、本機の電源スイッチを切り、入力コードをバッテリーより抜き、販売店にご相談下さい。



禁止

幼児の手に届く場所には置かないこと。

けが、火傷の原因となります。



禁止

本機に接続される機器は、本機の定格にあう機器をご使用下さい。

それ以外の機器に接続しますと故障の原因になります。



禁止

本機はバッテリー等の電流容量の大きい物の充電用として設計されておりません。その使用は避けて下さい。

故障の原因にもなります。



禁止

水平で安定した場所に設置して下さい。

不安定な場所に設置しますと、落下、転倒で怪我の原因となります。



注意

長期間使用しない時は、入力コードをバッテリーより外して下さい。

本機自体で多少の電気消費をしていますので、バッテリーが上がる原因となります。



禁止

シガーソケットでのご使用の場合、シガープラグを確実に差し込んでからご使用下さい。

故障の原因となります。



禁止

本機のシガーソケットには、自動車で使用するシガーライターは使用しないで下さい。

故障の原因となります。



禁止